



အသားတိုးဝက်မွေးမြူခြင်း

အသားတိုးဝက်မွေးမြူခြင်းလုပ်ငန်းသည် မြေယာမဲ့နှင့်တောင်သူများအတွက် အမြတ်အစွန်းရရှိ နိုင်သောစီးပွားရေးလုပ်ငန်းတစ်ခုဖြစ်သည့်အပြင် အချိန်တိုကာလအတွင်း ဝင်ငွေကောင်းမွန်သောလုပ်ငန်း တစ်ခုလည်းဖြစ်ပါသည်။ ။ အသက် (၄၅) ရက်မှ(၆၀)ရက်အတွင်းရှိဝက်ငယ်များကိုဝယ်ယူပြီး မီးဖိုချောင်မှ စွန့်ပစ်သော စားကျွင်းစားကျန် ၊ စိုက်ပျိုးရေးဘေးထွက်ပစ္စည်း (ဆန်ကွဲ ၊ ဖွဲနု) ၊ ရွာပတ်လည်ရှိ အသီး အရွက်များနှင့် ရောစပ်စားများကို ဝယ်ယူကျွေးမွေးခြင်းဖြင့် အသားတိုးဝက်မွေးမြူခြင်းလုပ်ငန်းကို ဆောင်ရွက်နိုင်ပါသည်။ ။ (၈) လအကြာတွင်ဝက်များကိုဈေးကွက်ပို့ရောင်းချနိုင်ပါသည်။ ။

ဘယ်ဝက်မျိုးကိုမွေးမှာလဲ။

အသားတိုးမွေးမြူရန် ပြည်ပမျိုးနှင့်စပ်သော ကပြားမျိုးသည် အကောင်းဆုံးဖြစ်ပါသည်။ ။ ကပြားဝက်များသည်နားရွက်ထောင်၍ဖြောင့်တန်းသောမျက်နှာရှိသဖြင့် အလွယ်တကူခွဲခြားသိရှိနိုင်ပါသည်။ ။ ၎င်းအပြင် ဒေသရာသီဥတုအဏ်ကိုခံနိုင်ပြီး ၊ ဒေသအတွင်းရရှိနိုင်သောအစားအစာဖြင့် မွေးမြူနိုင်ပါသည်။ ။

ဝယ်ယူရမည့်ဝက်မျိုး။

- အသက် (၄၅) ရက်မှ ရက် (၆၀) အတွင်းရှိ နို့ခွဲဝက်ငယ်များကိုဝယ်ယူပါ။ ။
- ဝယ်သောဝက်ငယ်များသည် ကျန်းမာသန်စွမ်းပြီး မွေးရာပါကိုယ်အင်္ဂါချို့ယွင်းချက်များ မပါရှိစေရ။ ။ ထိုအပြင် ကျောရိုးဖြောင့်တန်း၍ ၊ ကျောပြင်ကျယ်ပြီး တင်ပဆုပ်ပိုင်းဖွံ့ဖြိုးမှုရှိရမည်။ ။ဝက်ဝမ်းကျရောဂါနှင့် ဝက်ပလိပ်ရောဂါကာကွယ်ဆေး ထိုးနှံပြီး / မပြီး သေချာစွာစိစစ်ပါ။ ။



သင်းကွပ်ခြင်း


ဖြစ်နိုင်ပါက သင်းကွပ်ပြီးဝက်ကိုဝယ်ပါ။ ။ သင်းမကွပ်ရသေးပါက တိရစ္ဆာန်ဆရာဝန် (သို့မဟုတ်) မွေးမြူရေးတိုးချဲ့လုပ်သား (သို့မဟုတ်) ရွာအတွင်းရှိတတ်ကျွမ်းသူတစ်ဦးဖြင့် အမြန်ဆုံး (တစ်ပတ် အတွင်း) သင်းကွပ်ပါ။ ။ သင်းကွပ်ပြီးဝက်များကို ခြောက်သွေ့သန့်ရှင်းသောနေရာ၌ တစ်ပတ်ခန့်ထားပါ။ ။

ညစ်ပတ်စွတ်စိုသောနေရာတွင်ထားပါက သင်းကွပ်သည့်ဒဏ်ရာမှ မေးခိုင်ပိုးဝင်ရောက်နိုင်ပါသည်။ ။

သံချခြင်းနှင့်ကာကွယ်ဆေးထိုးနှံခြင်း။


ဝက်များကိုသံချောကင်းရှင်းစေရန် တိုင်းရင်းရိုးရာနည်း (သင်္ဘောသီးအစေ့ ၊ ကွမ်းသီး) ဖြင့် လည်းကောင်း ၊ ခေတ်မီ သောက်ဆေး / ထိုးဆေးများဖြင့်လည်းကောင်း သံချပေးပါ။ ။ သံချထားသော

ဝက်များသည် ကျန်းမာ၍ကြီးထွားနှုန်းမြန်ဆန်ပါသည်။ ။ အကယ်၍ဝယ်ယူစဉ်တွင် ဝက်များကိုကာကွယ်ဆေး မထိုးရသေးပါက ဝက်ဝမ်းကျနှင့်ဝက်ပလိပ်ရောဂါကာကွယ်ဆေးများကိုထိုးပေးရမည်။ ။ အသားတိုးမွေးရာတွင် ကာကွယ်ဆေးကို တစ်ကြိမ်သာထိုးရန်လိုအပ်ပါသည်။ ။



အစာကျွေးနည်းစနစ်။

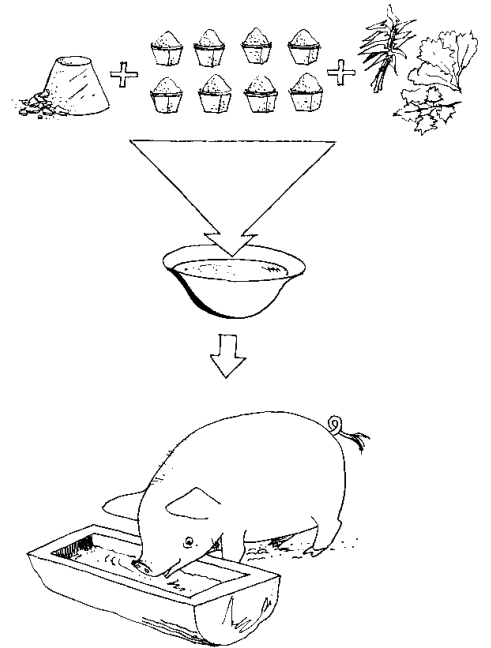
သန့်ရှင်းလတ်ဆတ်ပြီး မှိုမတက်သောအစာကို တစ်နေ့ (၂) ကြိမ်(သို့မဟုတ်) စားနိုင်သမျှကျွေးပါ။



အစာကိုရောစပ်ကျွေးမွေးပါက အသားဓာတ်ပါဝင်မှုများသော

- ပဲဖတ် ၊
- ငါးခြောက် ၊
- ရောစပ်စာ (အသားဓာတ် ၁၄%)

တို့ဖြင့် ပြည့်စွက်ကျွေးပါ ။ အစာခွက် ၊ ရေခွက်များကို သန့်ရှင်းစွာထားပါ ။ အစာခွက်အတွင်းရှိ အစာကျန်များကို ဖယ်ထုတ်ပါ ။



ရောင်းချခြင်း။

ဝက်များကို အချိန် (၃၈-၄၀) ပိဿာတွင် ဈေးကွက်ပို့ရောင်းချပါ ။ အစာကျွေးမွေးမှုကောင်းမွန်

ပါက မွေးမြူချိန် (၈) လအတွင်း (သို့မဟုတ်) ဝက်များ၏အသက် (၁၀)လတွင်ရရှိနိုင်ပါသည် ။

မရောင်းချမီဈေးနှုန်းကိုစုံစမ်းပါ ။ တစ်ပတ် (သို့မဟုတ်) အချိန်ပိုစောင့်ဆိုင်းခြင်းဖြင့်ဈေးပိုမိုရရှိနိုင်ပါသည် ။ ခင်မောင်ထွန်း

